








Souřadnicový systém: S-JTSK


Výškový systém: Bpv



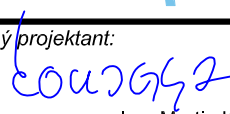
Přehled verzí přílohy				
Číslo	Datum	Popis změny	Jméno	Podpis
R1	28.8.2019	Koncept stavby	Tomáš Kafka	
R2	28.3.2020	Doprovodná dokumentace ke zpracování ZP	Tomáš Kafka	
R3	28.5.2020	ZP k připomínkám CK MD	Tomáš Kafka	

Zadavatel: Správa železnic, státní organizace Dlážděná 1003/7, Praha 1 - Nové Město 110 00 SŽ s.o., Stavební správa západ Sokolovská 278/1955, Praha 9 190 00	
---	---

Zhotovitel: PROJEKT servis spol. s r.o. U Elektry 830/2b, Praha 9 - Hloubětín 198 00 IČ: 49823141 tel.: 281 090 860 www.projekt-servis.cz firma@projekt-servis.cz	
---	--

Hlavní inženýr projektu:  Bc. Michal Munzar	Zástupce hlavního inženýra projektu  Ing. Michaela Kopálová
---	---

Zpracovatel části: PROJEKT servis spol. s r.o. U Elektry 830/2b, Praha 9 - Hloubětín 198 00 IČ: 49823141 tel.: 281 090 860 www.projekt-servis.cz firma@projekt-servis.cz	
--	---

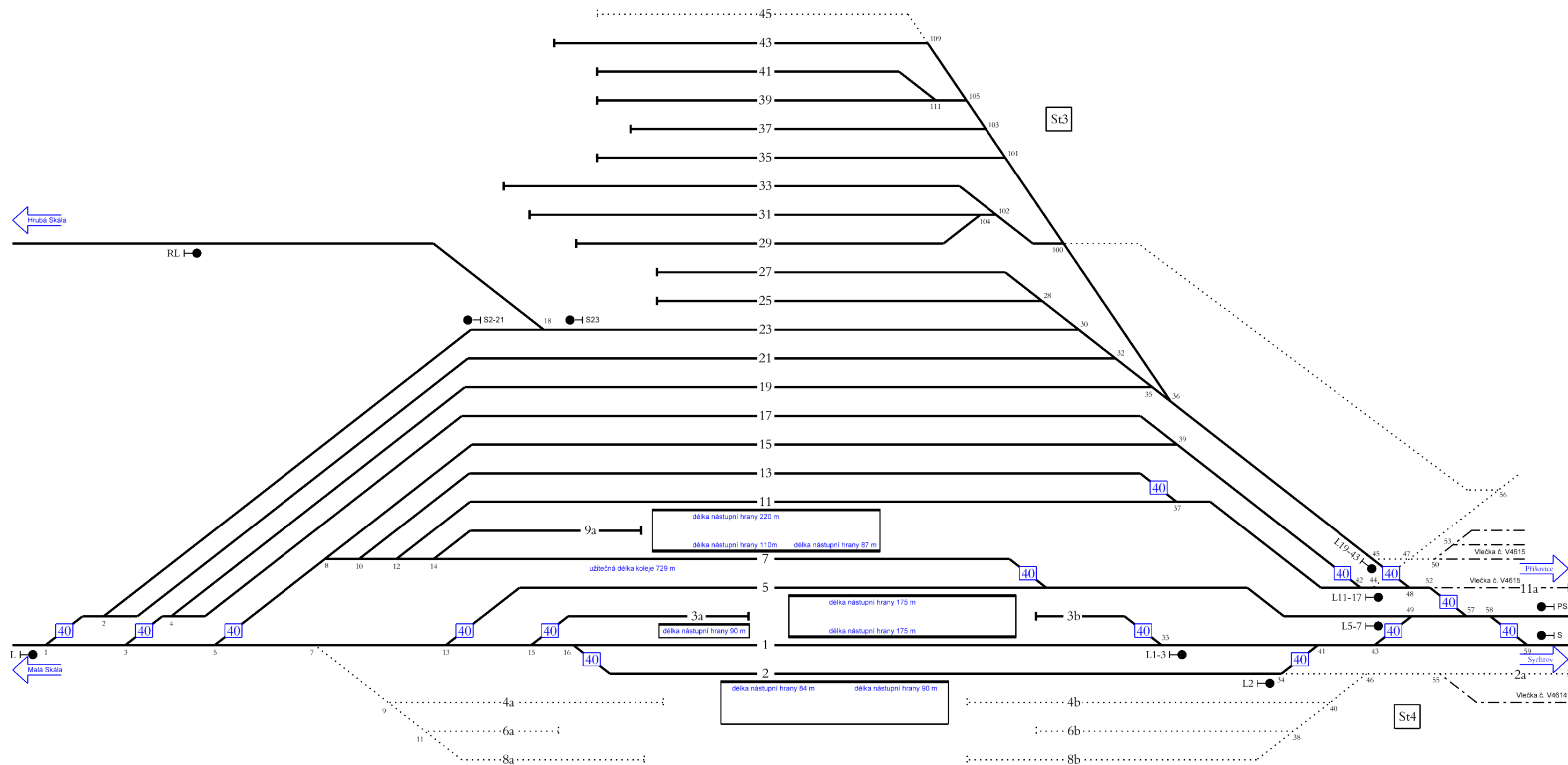
Vypracoval:  Ing. Tomáš Kafka	Kontroloval:  Bc. Michal Munzar	Odpovědný projektant:  Ing. Martin Koudelka
---	---	---

KRAJ: Liberecký	OKRES: Semily, Liberec	OÚ: Turnov
-----------------	------------------------	------------

Název akce: Rekonstrukce žst. Turnov	
---	--

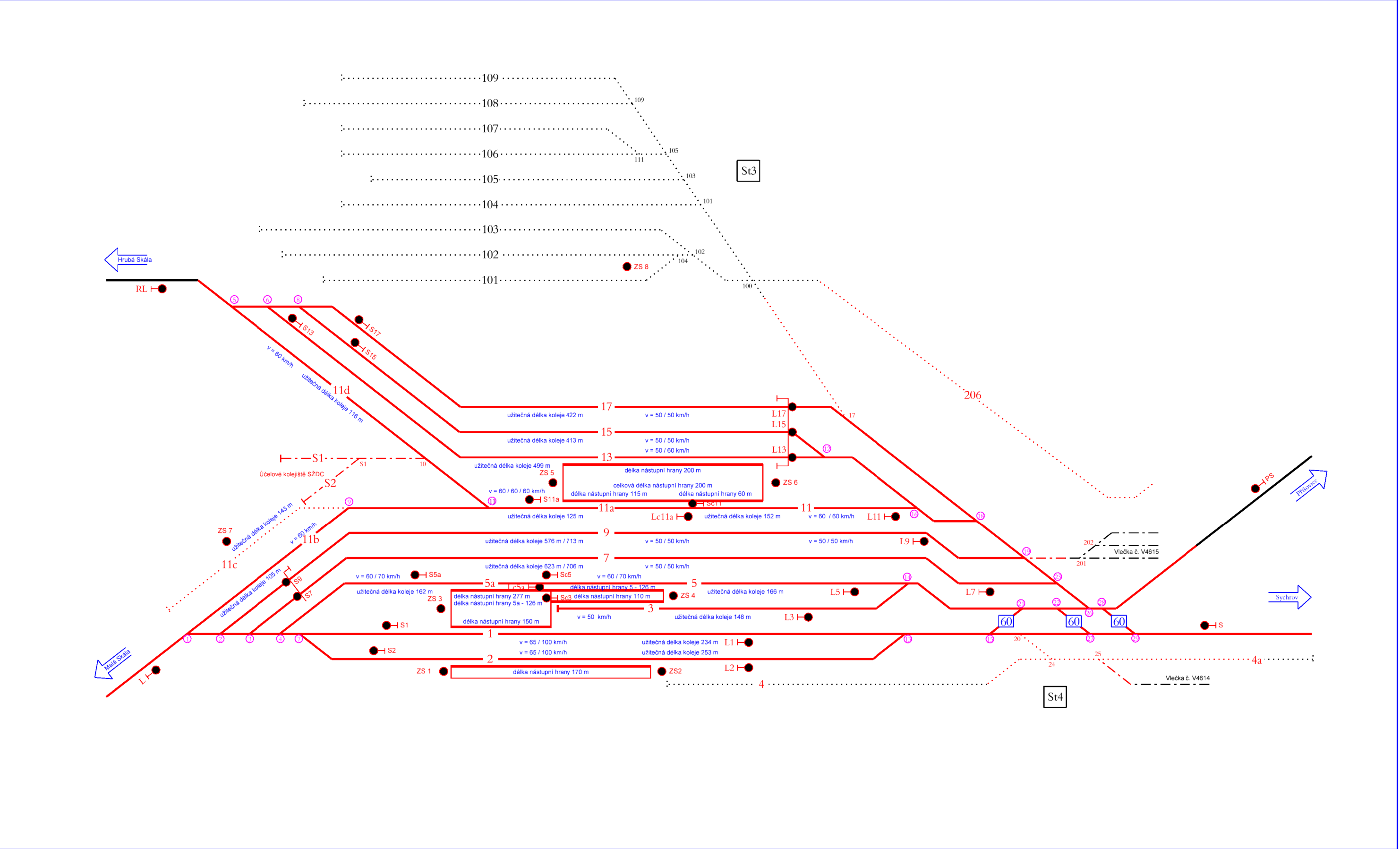
Část: TEXTOVÁ ČÁST ZP	Číslo zakázky: ZAK-2019-05		
OSTATNÍ PŘÍLOHY ZP	Stupeň: ZP		
	Datum: 05/2020		
	Měřítko: -		
	Formát: A4		
Příloha: SCHÉMA STÁVAJÍCÍHO A NAVRŽENÉHO STAVU ŽST TURNOV	Verze: R3	Část: -	Č. přílohy: K.1

Příloha č. 1: Schéma stávajícího stavu ŽST Turnov










- Legenda:
- | | | | | | | | | |
|-------|-------------------|-------|---|---|-------|------------|---|---------------|
| — | dopravní kolej | ●— S1 | návěstidlo | ● | EPZ 1 | stojan EPZ | — | nová výstavba |
| | manipulační kolej | □ | nástupiště s vyznačenou nástupní hranou | — | | | — | demolice |
| - - - | vlečka | 6 | výhybka s EOv | | | | | |

Příloha č. 2: Schéma navržených úprav ŽST Turnov



Legenda:

	dopravní kolej		S1 návěstidlo		ZS 6 zásuvkový stojan pro temperování vozidel
	manipulační kolej		nástupiště s vyznačenou nástupní hranou		nová výstavba
	vlečka		výhybka s EOv		demolice

— — — vlečka

⑦ výhybka s EOv

demolice